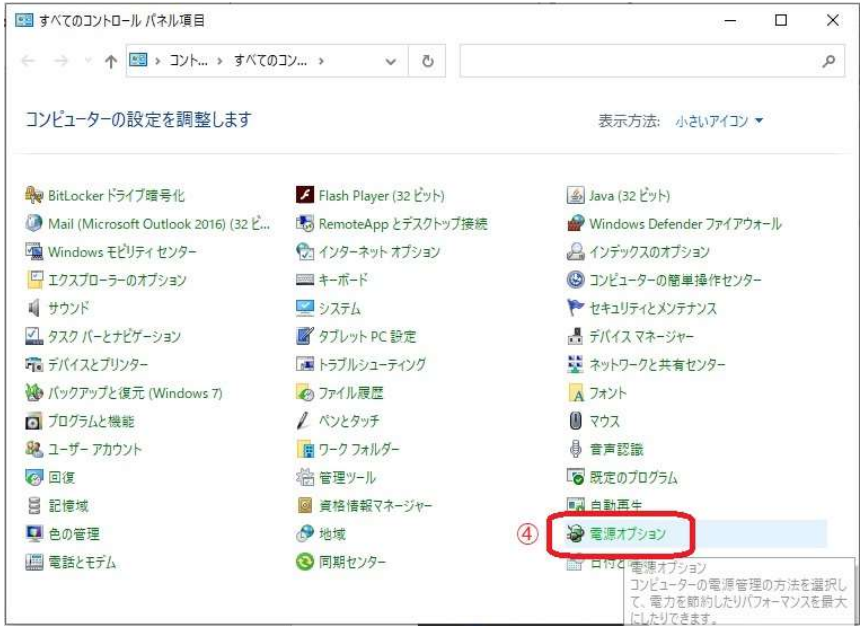
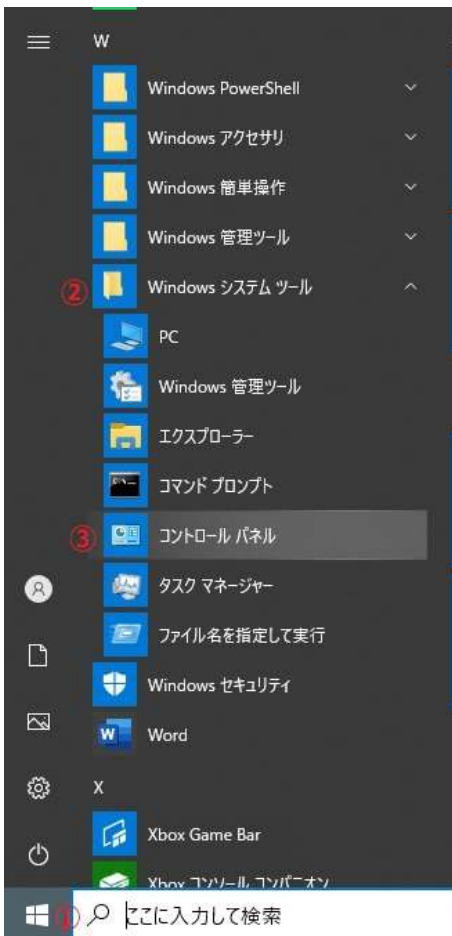


現象：シャットダウンし終えたが数秒後に電源が入って起動する

【対策】高速スタートアップを無効にする。

【手順】

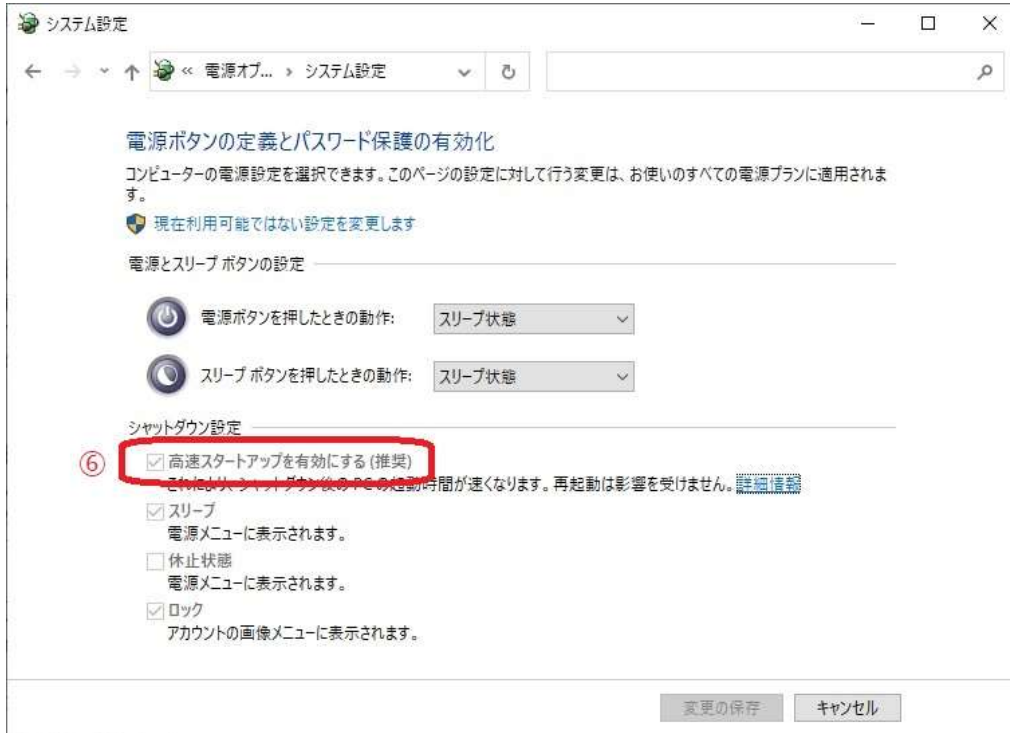
- ①Windows キー
- ②Windows システム ツールフォルダーを開く
- ③コントロールパネルを開く




- ④電源オプションを開く



- ⑤「電源ボタンの動作を選択する」をクリック



- ⑥ シャットダウン設定「高速スタートアップを有効にする (推奨)」にチェックが入っているか確認する。
- ⑦ チェックが入っている場合、  をクリックし⑥のチェックを外す。



- ⑧ 「変更の保存」を実行すると④に戻ります。



- ⑨ ×で電源オプションを閉じてシャットダウンが正常に戻ったか確かめる。

〈K A Z‘サービスファクトリー〉